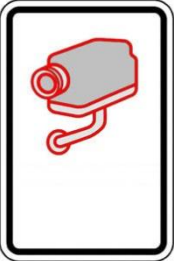
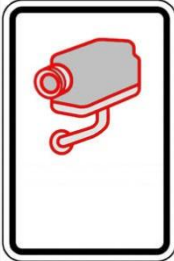
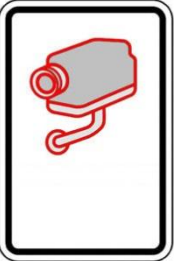


	KOLOM 1 Niet besloten plaats ("camerawet")	KOLOM 2 Besloten plaats voor publiek toegankelijk ("camerawet")	KOLOM 3 Besloten plaats niet voor het publiek toegankelijk ("camerawet") Opgelet: niet voor camera's voor enkel persoonlijk of huishoudelijk gebruik (privéwoning)	KOLOM 4 Bewaking van arbeidsplaats in privésector in het kader van een arbeidscontract en voor welbepaalde doeleinden (zie hieronder) ("CAO 68")	KOLOM 5 Bewaking van arbeidsplaats in openbaresector in het kader van een arbeidscontract en voor welbepaalde doeleinden (zie hieronder) ("privacywet")
Waar aangeven?	www.privacycommission.be, knop "Aangifte" bovenaan – knop "Nieuwe thematische aangifte aanmaken" links – bovenste kader aanvinken (is al standaard aangevinkt) – selectie onderaan maken over doel en middelen – knop "Aangifte invullen" en verder gaan – op de volgende pagina best even op het vraagteken klikken (achter "Verantwoordelijke voor de verwerking") voor invulinstructies	www.privacycommission.be, knop "Aangifte" bovenaan – knop "Nieuwe thematische aangifte aanmaken" links – een van de drie opties in het middelste kader aanvinken – selectie onderaan maken over doel en middelen – knop "Aangifte invullen" en verder gaan – op de volgende pagina best even op het vraagteken klikken (achter "Verantwoordelijke voor de verwerking") voor invulinstructies	www.privacycommission.be, knop "Aangifte" bovenaan – knop "Nieuwe thematische aangifte aanmaken" links – een van de drie opties in het middelste kader aanvinken – selectie onderaan maken over doel en middelen – knop "Aangifte invullen" en verder gaan – op de volgende pagina best even op het vraagteken klikken (achter "Verantwoordelijke voor de verwerking") voor invulinstructies	www.privacycommission.be, knop "Aangifte" bovenaan – knop "Nieuwe thematische aangifte aanmaken" links – onderste kader aanvinken – selectie onderaan maken over doel en middelen – knop "Aangifte invullen" en verder gaan – op de volgende pagina best even op het vraagteken klikken (achter "Verantwoordelijke voor de verwerking") voor invulinstructies	Nergens
Advies voor installatie nodig?	Vóór installatie, van: <ul style="list-style-type: none"> • gemeenteraad • korpschef politiezone Daarna pas aangifte via site privacy commissie (zie hierboven)	Na installatie maar vóór ingebruikname, van korpschef: aangifte via de site van privacy commissie (zie hierboven): geldt als gunstig advies	Na installatie maar vóór ingebruikname, van korpschef: aangifte via de site van privacy commissie (zie hierboven): geldt als gunstig advies	Neen	Neen
Beslissing	De verantwoordelijke voor de verwerking van de camerabeelden. Hij is dus de persoon die het doel en de middelen voor de verwerking bepaalt, hier het registreren van beelden. Het kan gaan om een natuurlijke persoon (bv. een arts), een rechtspersoon (bv. een bvba), een vereniging (bv. een sportclub) of een overheid (bv. de politie).	De verantwoordelijke voor de verwerking van de camerabeelden. Hij is dus de persoon die het doel en de middelen voor de verwerking bepaalt, hier het registreren van beelden. Het kan gaan om een natuurlijke persoon (bv. een arts), een rechtspersoon (bv. een bvba), een vereniging (bv. een sportclub) of een overheid (bv. de politie).	De verantwoordelijke voor de verwerking van de camerabeelden. Hij is dus de persoon die het doel en de middelen voor de verwerking bepaalt, hier het registreren van beelden. Het kan gaan om een natuurlijke persoon (bv. een arts), een rechtspersoon (bv. een bvba), een vereniging (bv. een sportclub) of een overheid (bv. de politie).	De werkgever	De verantwoordelijke voor de verwerking
Gebruik van rechtstreekse beelden (real time)	Enkel: <ul style="list-style-type: none"> • onder toezicht van de bevoegde overheid (een uitvoeringsbesluit kan dit uitbreiden) • opdat de politiediensten onmiddellijk kunnen 	Enkel om onmiddellijk te kunnen ingrijpen bij misdrijven, schade of ordeverstoring	Naar eigen goeddunken	Voor: <ul style="list-style-type: none"> • de veiligheid en gezondheid • de bescherming van goederen van de onderneming • de controle van het 	Toegestaan voor welbepaalde, uitdrukkelijk omschreven en gerechtvaardigde doeleinden

	ingrijpen bij misdrijven, schade of ordeverstoring en in hun optreden optimaal kunnen worden gestuurd.			<i>productieproces die enkel betrekking heeft op de machines</i> <ul style="list-style-type: none"> • de controle van het productieproces die enkel betrekking heeft op de werknemers • de controle van de arbeid van de werknemer 	
Gebruik van opgenomen beelden	Enkel om: <ul style="list-style-type: none"> • bewijzen te verzamelen over misdrijven of schade. • daders, ordeverstoorders, getuigen of slachtoffers te identificeren. 	Enkel om: <ul style="list-style-type: none"> • bewijzen te verzamelen van misdrijven of schade • daders, ordeverstoorders, getuigen of slachtoffers te identificeren 	<ul style="list-style-type: none"> • Naar eigen goeddunken • Beelden kunnen gebruikt worden om: <ul style="list-style-type: none"> • bewijzen te verzamelen van misdrijven of schade. • daders, ordeverstoorders, getuigen of slachtoffers te identificeren. 	<i>Voor:</i> <ul style="list-style-type: none"> • de veiligheid en gezondheid • de bescherming van goederen van de onderneming • de controle van het productieproces die enkel betrekking heeft op de machines • de controle van het productieproces die enkel betrekking heeft op de werknemers • de controle van de arbeid van de werknemer 	<i>Toegestaan voor welbepaalde, uitdrukkelijk omschreven en gerechtvaardigde doeleinden</i>
Bewaartijd van opgenomen beelden	<ul style="list-style-type: none"> • Maximaal 1 maand; daarna wissen • Langer, als opgenomen beelden kunnen dienen om: <ul style="list-style-type: none"> • een misdrijf aan te tonen • schade te bewijzen • daders, ordeverstoorders, getuigen of slachtoffers te identificeren 	<ul style="list-style-type: none"> • Maximaal 1 maand; daarna wissen • Langer, als opgenomen beelden kunnen dienen om: <ul style="list-style-type: none"> • een misdrijf aan te tonen • schade te bewijzen • daders, ordeverstoorders, getuigen of slachtoffers te identificeren 	<ul style="list-style-type: none"> • Maximaal 1 maand; daarna wissen • Langer, als opgenomen beelden kunnen dienen om: <ul style="list-style-type: none"> • een misdrijf aan te tonen • schade te bewijzen • daders, ordeverstoorders, getuigen of slachtoffers te identificeren 	<i>Onbepaald</i>	<i>Niet langer dan nodig voor welbepaalde, uitdrukkelijk omschreven en gerechtvaardigde doeleinden</i>
Opvraagbaarheid opgenomen beelden: wie?	<ul style="list-style-type: none"> • Bij vermoeden van deze inbreuken mag de verantwoordelijke voor de verwerking van de camerabeelden zelf naar politie of gerecht stappen en de beelden overhandigen. • Op vraag van de politie 	<ul style="list-style-type: none"> • Bij vermoeden van deze inbreuken mag de verantwoordelijke voor de verwerking van de camerabeelden zelf naar politie of gerecht stappen en de beelden overhandigen. • Op vraag van de politie 	Opgelet: geldt ook voor camerabeelden voor enkel persoonlijk of huishoudelijk gebruik (privéwoning) <ul style="list-style-type: none"> • Bij vermoeden van deze inbreuken mag de verantwoordelijke voor de verwerking van de camerabeelden zelf naar 	<i>Alle betrokken werknemers</i>	<i>Alle betrokken werknemers</i>

	moeten deze overhandigd worden.	moeten deze overhandigd worden.	politie of gerecht stappen en de beelden overhandigen. <ul style="list-style-type: none"> Op vraag van de politie moeten deze overhandigd worden. Voor tot overhandiging over te gaan, kan de verantwoordelijke voor de verwerking van de camerabeelden eerst vragen om een gerechtelijk mandaat (zgn. "zoekbevel"). 		
Opvraagbaarheid opgenomen beelden: hoe?	<ul style="list-style-type: none"> Via gemotiveerd verzoek aan de verantwoordelijke van de verwerking van de beelden Met voldoende details over plaats, datum, uur van opname Opzoeking gebeurt: <ul style="list-style-type: none"> al dan niet in bijzijn van de aanvrager, al naargelang zijn keuze. door de verantwoordelijke van de verwerking van de beelden. 	<ul style="list-style-type: none"> Via gemotiveerd verzoek aan de verantwoordelijke van de verwerking van de beelden Met voldoende details over plaats, datum, uur van opname Opzoeking gebeurt: <ul style="list-style-type: none"> al dan niet in bijzijn van de aanvrager, al naargelang zijn keuze. door de verantwoordelijke van de verwerking van de beelden. 	<ul style="list-style-type: none"> Via gemotiveerd verzoek aan de verantwoordelijke van de verwerking van de beelden Met voldoende details over plaats, datum, uur van opname Opzoeking gebeurt: <ul style="list-style-type: none"> al dan niet in bijzijn van de aanvrager, al naargelang zijn keuze. door de verantwoordelijke van de verwerking van de beelden. 	<i>Eenvoudig verzoek zoals verplicht voorzien in de arbeidsovereenkomst</i>	<ul style="list-style-type: none"> <i>Na identificatie van de opvrager</i> <i>Over:</i> <ul style="list-style-type: none"> <i>al dan niet bestaan van verwerking van de beelden</i> <i>doeleinden van deze verwerking</i> <i>wie de verwerking ontvangt</i> <i>de beelden zelf</i>
Tijdelijke of voortdurende opnames? (Noot: "tijdelijk" = camera wordt gedurende kortere tijd geïnstalleerd en nadien verwijderd, of is permanent geïnstalleerd maar filmt niet continu) (Noot: "voortdurend" = permanent geïnstalleerde	Beide	Beide	Beide	<i>Tijdelijk of voortdurend voor:</i> <ul style="list-style-type: none"> <i>de veiligheid en gezondheid</i> <i>de bescherming van goederen van de onderneming</i> <i>de controle van het productieproces die enkel betrekking heeft op de machines</i> <i>Enkel tijdelijk voor:</i> <ul style="list-style-type: none"> <i>de controle van het productieproces die enkel betrekking heeft op de werknemers</i> <i>de controle van de arbeid van de werknemer</i> 	Beide

camera filmt altijd)					
Welke gefilmde voordien inlichten?	Alle	Alle	Alle	Alle	Alle
Hoe gefilmde voordien inlichten?	<ul style="list-style-type: none"> Via pictogram aan de ingang van de plaats. Dit pictogram geldt als voorafgaandelijke inlichting.  <ul style="list-style-type: none"> Afmetingen: 60 H x 40 B cm Materiaal: aluminium plaat van minstens 1,5 mm dikte. Verplichte vermelding: <ul style="list-style-type: none"> "Camerabewaking – Wet van 21 maart 2007" naam van de verantwoordelijke van de verwerking van de beelden post- en mailadres (indien aanwezig) van de verantwoordelijke van de verwerking van de beelden 	<ul style="list-style-type: none"> Via pictogram aan de ingang van de plaats. Dit pictogram geldt als voorafgaandelijke inlichting.  <ul style="list-style-type: none"> Afmetingen: 30 H x 20 B cm Materiaal: aluminium plaat van minstens 1,5 mm dikte of geplastificeerde sticker. Verplichte vermelding: <ul style="list-style-type: none"> "Camerabewaking – Wet van 21 maart 2007" naam van de verantwoordelijke van de verwerking van de beelden post- en mailadres (indien aanwezig) van de verantwoordelijke van de verwerking van de beelden 	<ul style="list-style-type: none"> Via pictogram aan de ingang van de plaats. Dit pictogram geldt als voorafgaandelijke inlichting.  <ul style="list-style-type: none"> Afmetingen: 15 H x 10 B cm Materiaal: aluminium plaat van minstens 1,5 mm dikte of geplastificeerde sticker. Verplichte vermelding: <ul style="list-style-type: none"> "Camerabewaking – Wet van 21 maart 2007" naam van de verantwoordelijke van de verwerking van de beelden post- en mailadres (indien aanwezig) van de verantwoordelijke van de verwerking van de beelden 	<ul style="list-style-type: none"> <i>Vóór ingebruikname en bij opstart</i> Over: <ul style="list-style-type: none"> doeleinden van de camerabewaking (zie hierboven bij "Gebruik van rechtstreekse beelden (real time)" en bij "Gebruik van opgenomen beelden") het feit of de camerabeelden al dan niet bewaard worden het aantal en de plaatsing van de camera's de filmperiode(s) Via: <ul style="list-style-type: none"> Ondernemingsraad (indien geen ondernemingsraad:) comité voor preventie en bescherming op het werk (indien geen ondernemingsraad of comité voor preventie en bescherming op het werk:) vakbondsafvaardiging (indien geen ondernemingsraad of comité voor preventie en bescherming op het werk of vakbondsafvaardiging :) werknemers 	<ul style="list-style-type: none"> <i>Bij ingebruikname</i> Over: <ul style="list-style-type: none"> gegevens (naam, adres) van de verantwoordelijke van de verwerking doeleinden van de camerabewaking aard van de beelden ontvangers van de beelden bestaan van recht op toegang voor de gefilmde